

# LANGKAH-LANGKAH

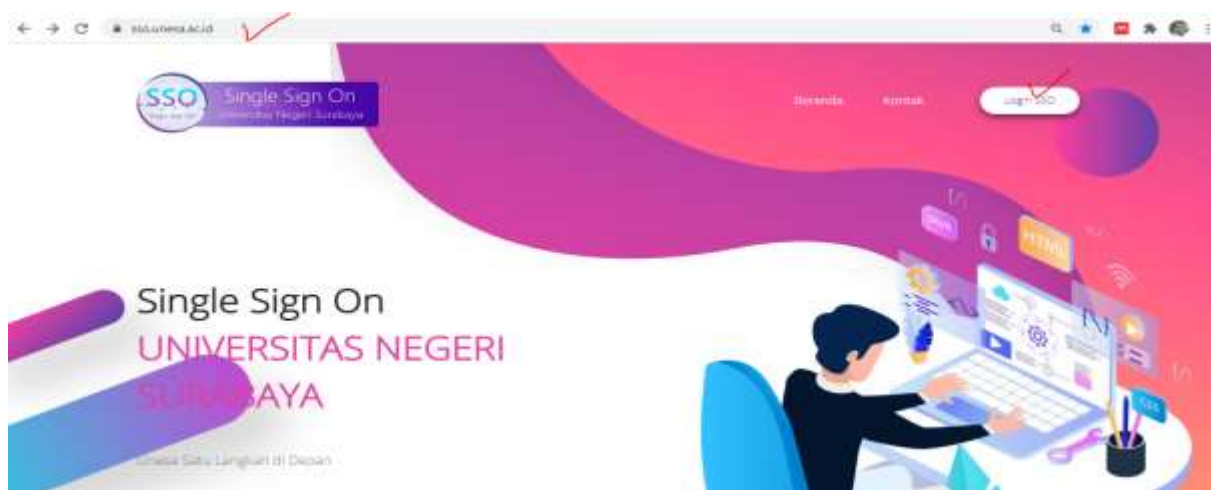
## MENGEDIT ISI REFERENSI RPS DI SIAKADU LINK KE IOPAC DAN E-JURNAL UNESA

Draf: 13/04/2021

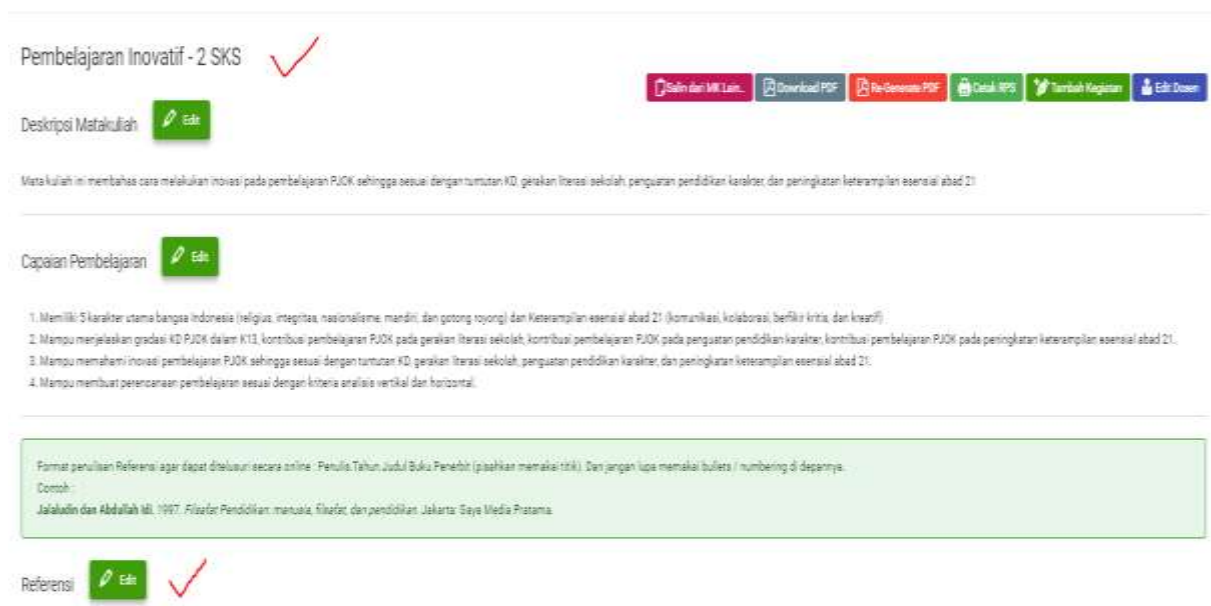
Referensi dalam RPS mata kuliah di SIAKADU seharusnya selalu mutakhir dan mencerminkan kebutuhan nyata dari setiap mata kuliah. Perpustakaan Pusat Unesa setiap tahun mengadakan penambahan koleksi buku cetak maupun elektronik dan melanggan beberapa paket e-jurnal. Tahun 2021 e-jurnal yang dilanggan Unesa meliputi paket 4 paket yaitu: EBSCO, Cambridge, Emerald, dan Springer. Sudah selayaknya setiap mata kuliah memanfaatkan pustaka dengan mengedit RPS yang ada di SIAKADU melalui langkah-langkah berikut.

### 1. Masuk Menu RPS SIAKADU via Login SSO

Login SSO (Gambar 1) – Akademik – Siakadu – Perkuliahan – Dosen – RPS – Pilih Prodi – Pilih Matakuliah – Referensi – EDIT (gambar 2).

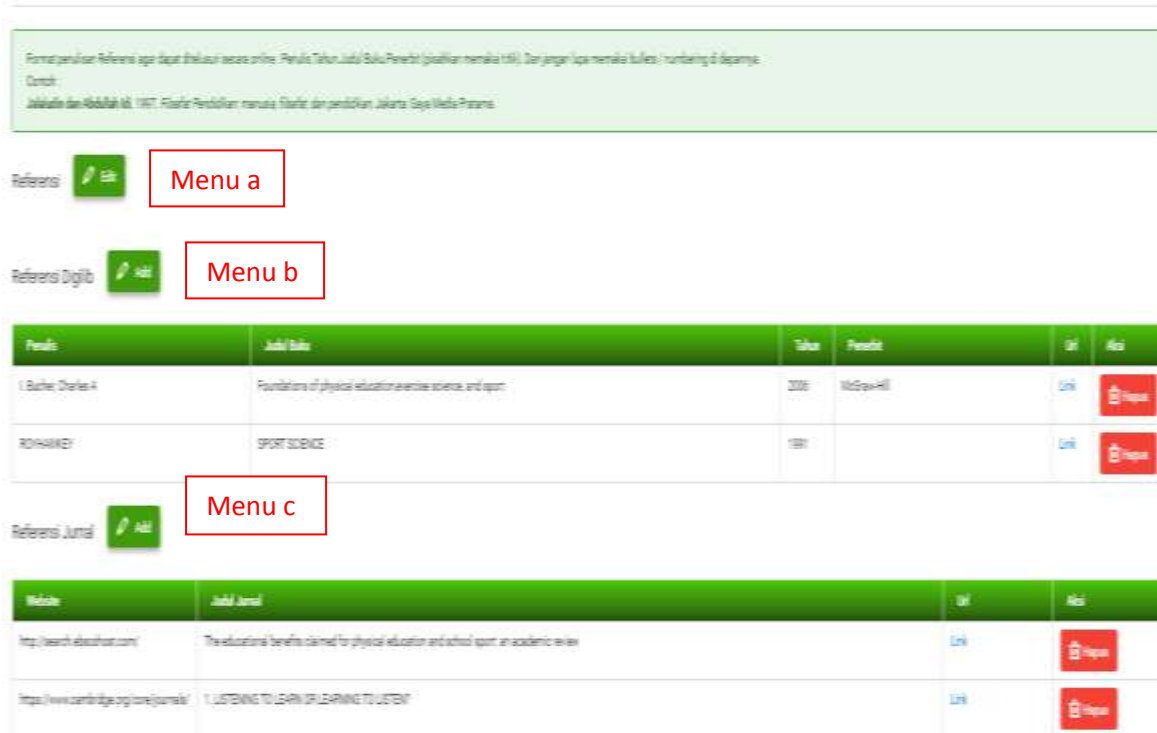


Gambar 1: Alamat url dan halaman Login SSO Unesa



Gambar 2: Lokasi Menu Edit Referensi

2. Menulis seluruh referensi dalam menu a dan setidaknya mencari 1 referensi buku dan 1 referensi e-jurnal melalui menu b dan c



Gambar 3: Menu edit a, b, dan c

- a. Pada menu a, seluruh referensi yang digunakan ditulis sesuai format berikut  
 Format penulisan Referensi agar dapat ditelusuri secara online : Penulis.Tahun.Judul Buku.Penerbit (pisahkan memakai titik). Dan jangan lupa memakai bullets / numbering di depannya.  
 Contoh: **alaludin dan Abdullah Idi**. 1997. *Filsafat Pendidikan: manusia, filsafat, dan pendidikan*. Jakarta: Gaya Media Pratama.
- b. Pada menu b, pilih minimal 1 referensi yang dalam bentuk buku  
 Pada menu referensi digilib pilih ADD, akan terhubung di IOPAC Unesa yang berisi metadata koleksi BUKU yang ada di seluruh perpustakaan/ ruang baca se-Unesa. Pilih minimal satu referensi yang tersedia dan sesuai dengan kebutuhan mata kuliah.
- c. Pada menu c, tuliskan minimal 1 judul dan link artikel yang sudah ditemukan dari salah satu paket e-jurnal yang sudah dilanggan Unesa, yaitu

Akses dari RUMAH				Akses via Wifi Unesa
Paket:	Laman	User	Pass	1. Masuk laman: <a href="https://library.unesa.ac.id/">https://library.unesa.ac.id/</a> 2. Pilih menu Layanan Online, 3. Pilih paket e-jurnal yang dituju
EBSCO	<a href="https://search.ebscohost.com/">https://search.ebscohost.com/</a>	unesa	Library@21	
Cambridge	<a href="https://www.cambridge.org/core">https://www.cambridge.org/core</a>	Pilih salah satu: <a href="mailto:perpus01@unesa.ac.id">perpus01@unesa.ac.id</a> sampai <a href="mailto:perpus10@unesa.ac.id">perpus10@unesa.ac.id</a>	CAMbridge123	
Emerald	<a href="https://www.emerald.com/insight/">https://www.emerald.com/insight/</a>	E-mail Unesa masing-masing	Pass dari aktifasi di laman emerald	
Springer	<a href="https://link.springer.com/">https://link.springer.com/</a>	E-mail Unesa masing-masing	Pass dari aktifasi di laman springer	